

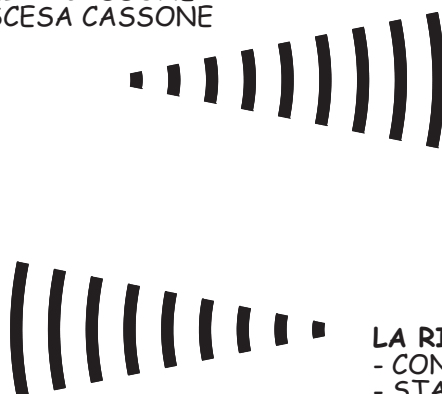
Power... Pro WL

The radio controlled OMFB Mini Power Pack

La nuova centralina per ribaltabile gestita da radiocomando ricetrasmittitore

IL RADIOCOMANDO GESTISCE:

- ACCENSIONE
- SALITA CASSONE
- DISCESA CASSONE



LA RICEVENTE INVIA INFO QUALI:

- CONNESSO
- STATO CASSONE SOLLEVATO
- STATO TELERUTTORE INCOLLATO
- STATO EMERGENZA

Power-Pro WL è una centralina precablata per ribaltabile gestita da un sistema Wireless di comando e diagnostica.

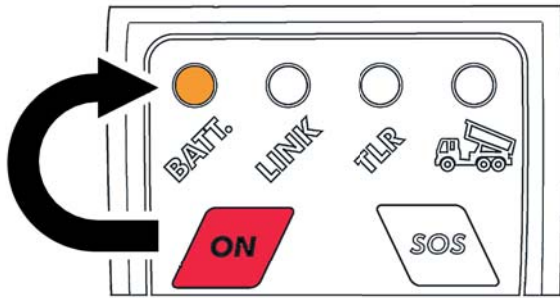
È sufficiente collegare i cavi di potenza alla batteria ed è subito operativa.

E' disponibile con motore a 12 e 24 V DC, serbatoio da 5 e 9 litri, pompa da 1 a 3,1 cc, cavi di potenza precablati da 2 e 4 mt (oppure senza) ed include di serie l'interruttore staccabatteria, il segnalatore di pressione, il segnalatore acustico, un'unità di comando e relativo supporto a cruscotto.

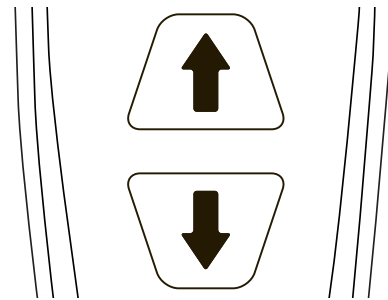
Unità di comando di Power-Pro WL →

Unità di comando di Power-Pro WL:

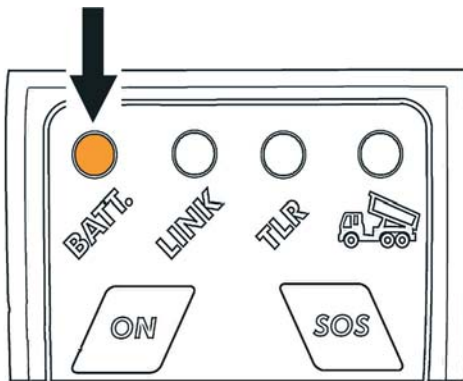
- Tasto ON/OFF per accensione spegnimento



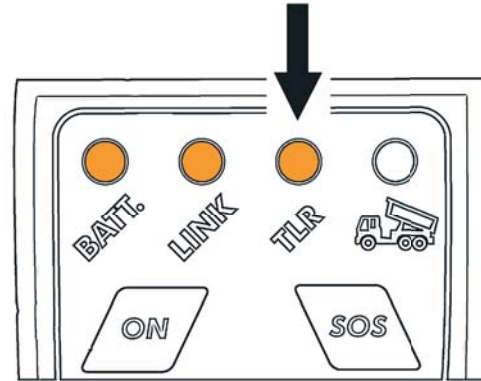
- Comando a distanza della salita e discesa ribaltabile



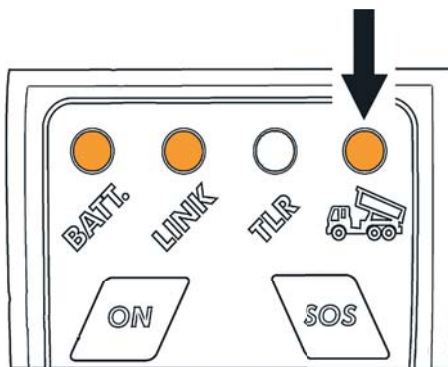
- Segnalazione luminosa su trasmettitore dello stato di carica della batteria



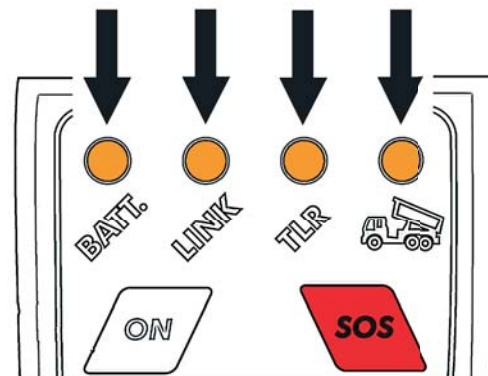
- Segnalazione luminosa su trasmettitore della rottura del teleruttore



- Segnalazione luminosa su trasmettitore di cassone sollevato



- Blocco delle funzioni causa guasti tramite tasto SOS



Nel cablaggio elettrico è previsto anche un sistema d'emergenza per azionare la centralina in condizione di trasmettitore scarico o guasto.